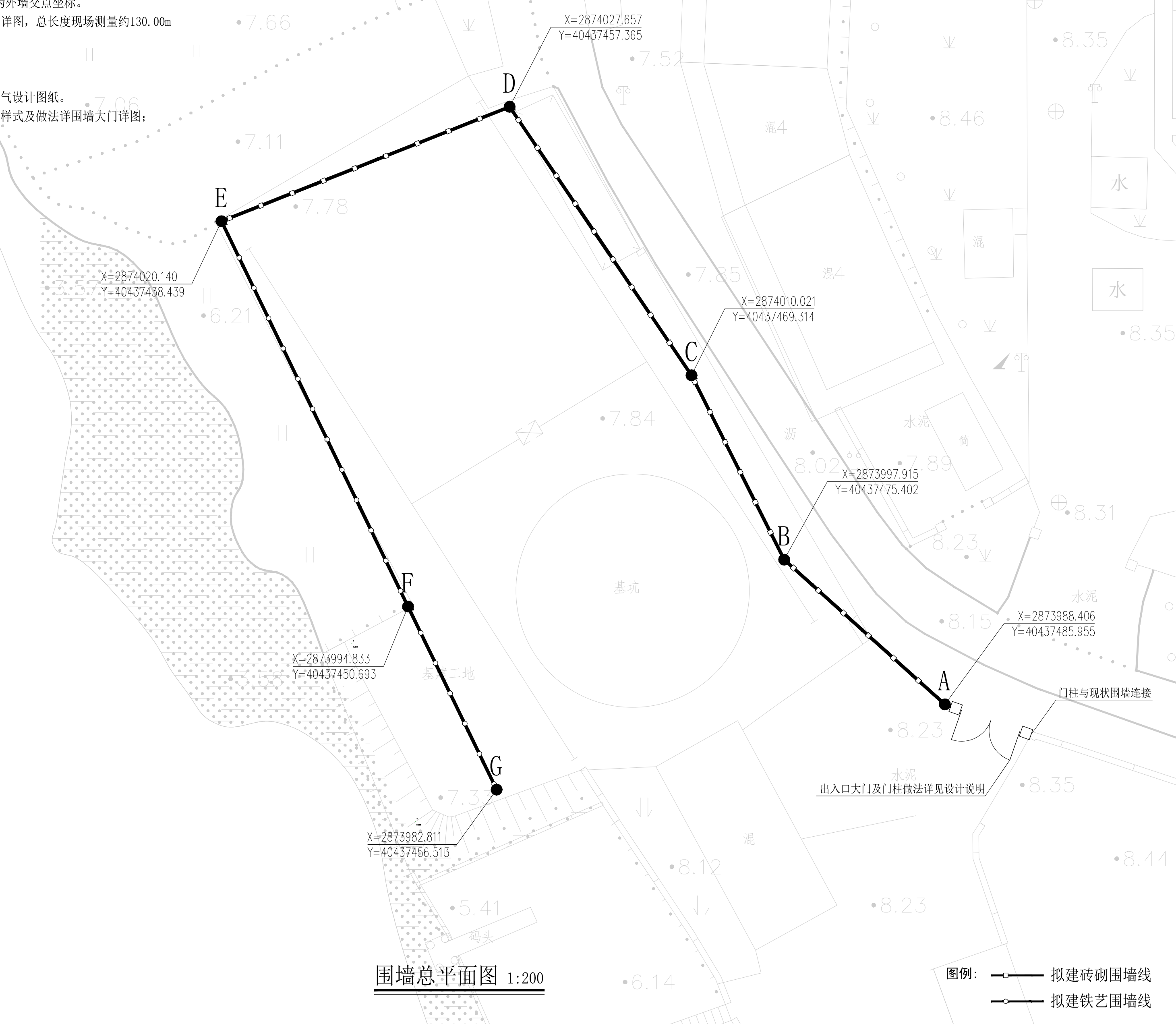




专业	姓名	签名	专业	姓名	签名	专业	姓名	签名
建筑			电气			道路		
结构			自控			园林		
给排水			暖通			岩土		

建筑设计说明:

1. 工程概况:
 - a. 工程名称: 修缮“一闸三线”工程土建三标城门支线5#围墙
 - b. 工程地址: 福建福州
 - c. 建设单位: 福州水务水资源开发有限公司
2. 本图标高及尺寸以米计。高程系统为1985国家高程基准, 场地坐标系采用大地2000坐标系。中央子午线120°, 建构物墙角点坐标均为外墙交点坐标。
3. 新建围墙选样施工, 围墙做法详围墙节点详图, 总长度现场测量约130.00m (具体工程量以现场施工为准),
 - a. A-B-C-D-E段选用混凝土砌块围墙施工;
 - b. E-F-G段选用铁艺围墙施工;
4. 另围墙顶部增设电子围栏, 具体做法详电气设计图纸。
5. 厂区主要出入口大门为铁艺双开平开门, 样式及做法详围墙大门详图; 门柱做法详围墙门柱详图。



围墙总平面图 1:200

图例： 拟建砖砌围墙线
 拟建铁艺围墙线



福州城建设计研究院有限公司
Fuzhou City Construction Design & Research Institute Co., Ltd.

备 注:



图纸专用章:

福建省工程勘察设计图纸专用章
福州城建设计研究院有限公司
范围： 建 筑 工 程
等级：甲级 证号：A135001551
有效期至：2030年02月14日

注册师执业章:

注册师执业章:

施工图审查单位:

施工图审查合格书编号:

工程名称：
修缮“一闸三线”工程土建三标城门支线
5#围墙

子 项： 围墙修复

建设单位：南安市城乡水务发展有限公司

审 定	曾军	
工程负责人	何逸峰	
专业负责人	林信春	
审 核	曾军	
校 对	林信春	
设 计	何逸峰	

图 名:

围墙总平面图

工 程 号	2025A106		
阶 段	施工图	图	
专 业	建筑		
版 本 号	第一版	出	
图 号	围墙-A-01	2	