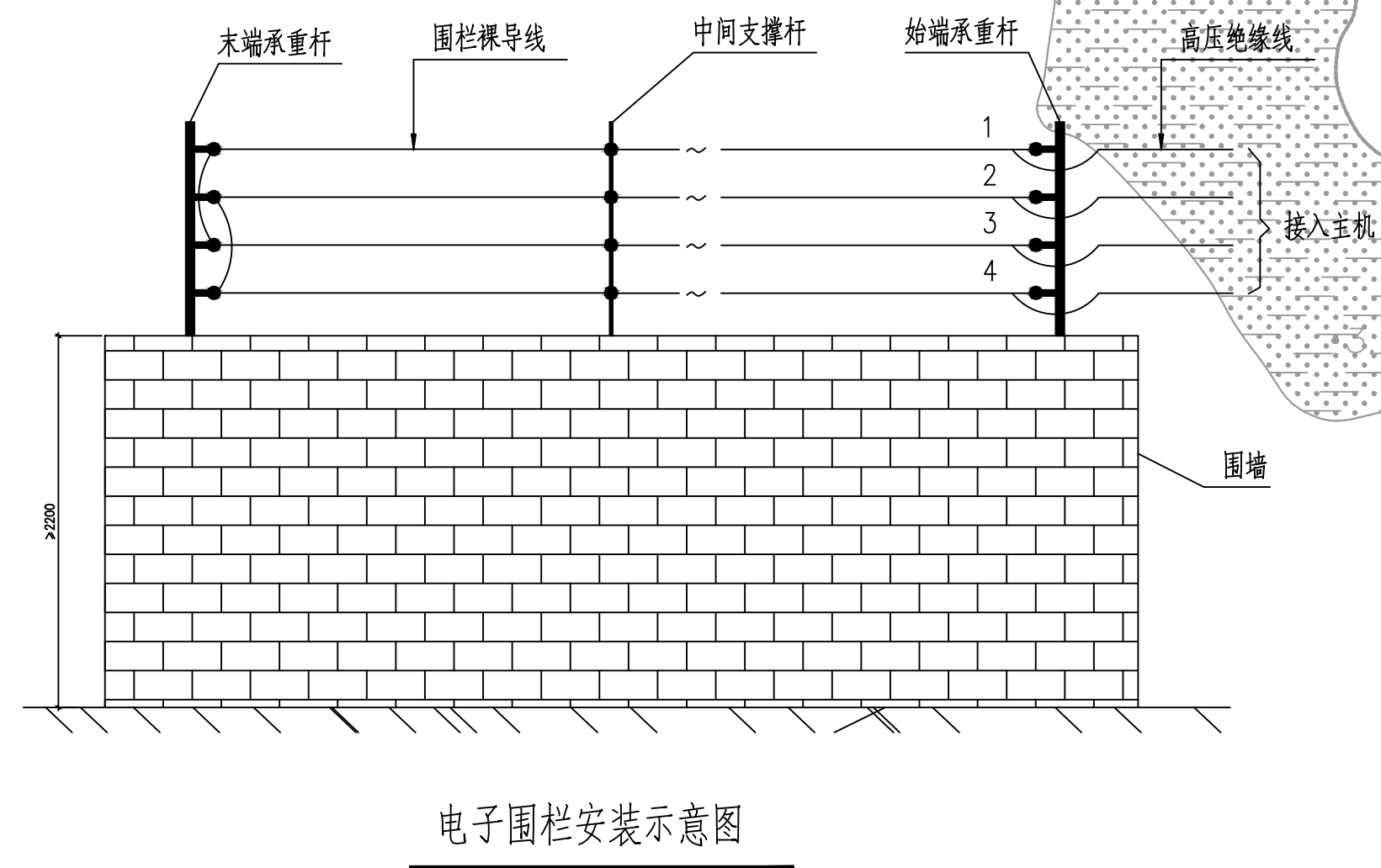
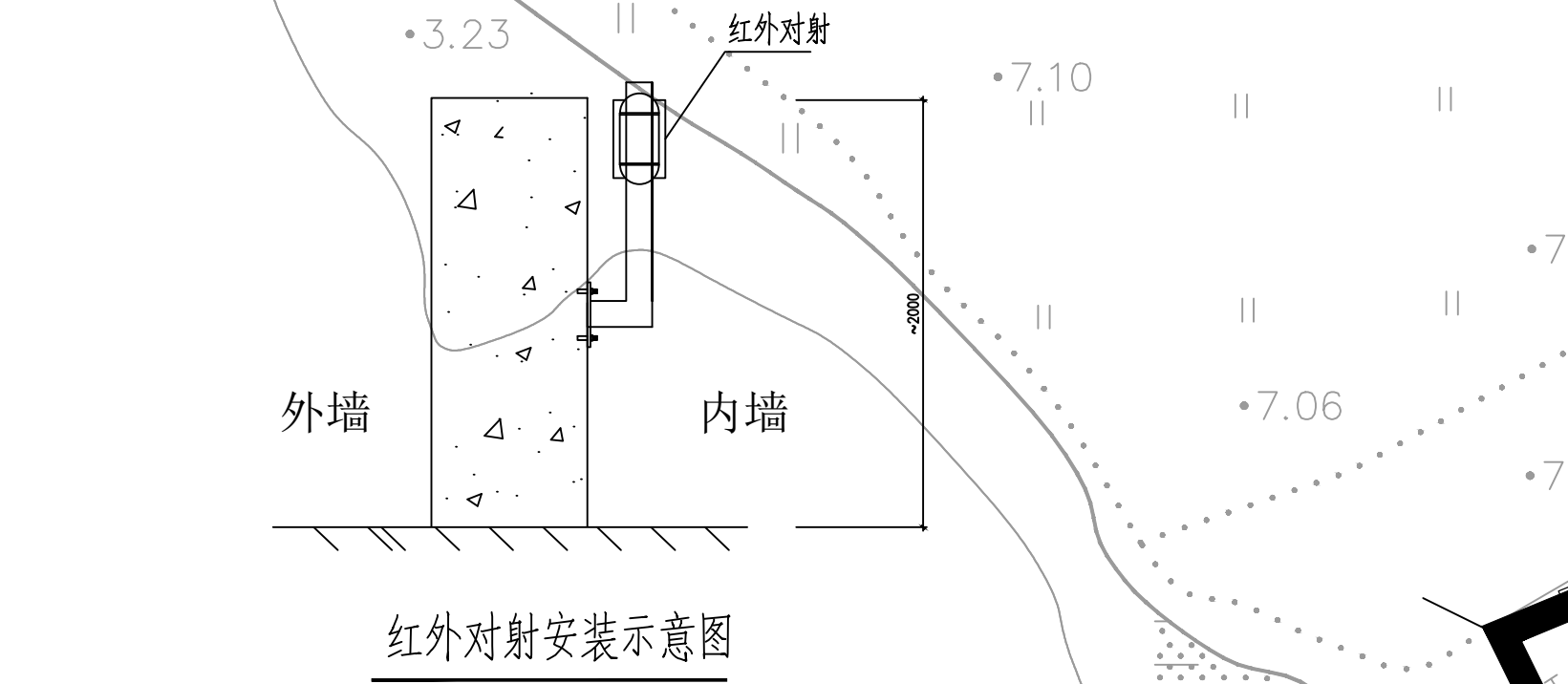
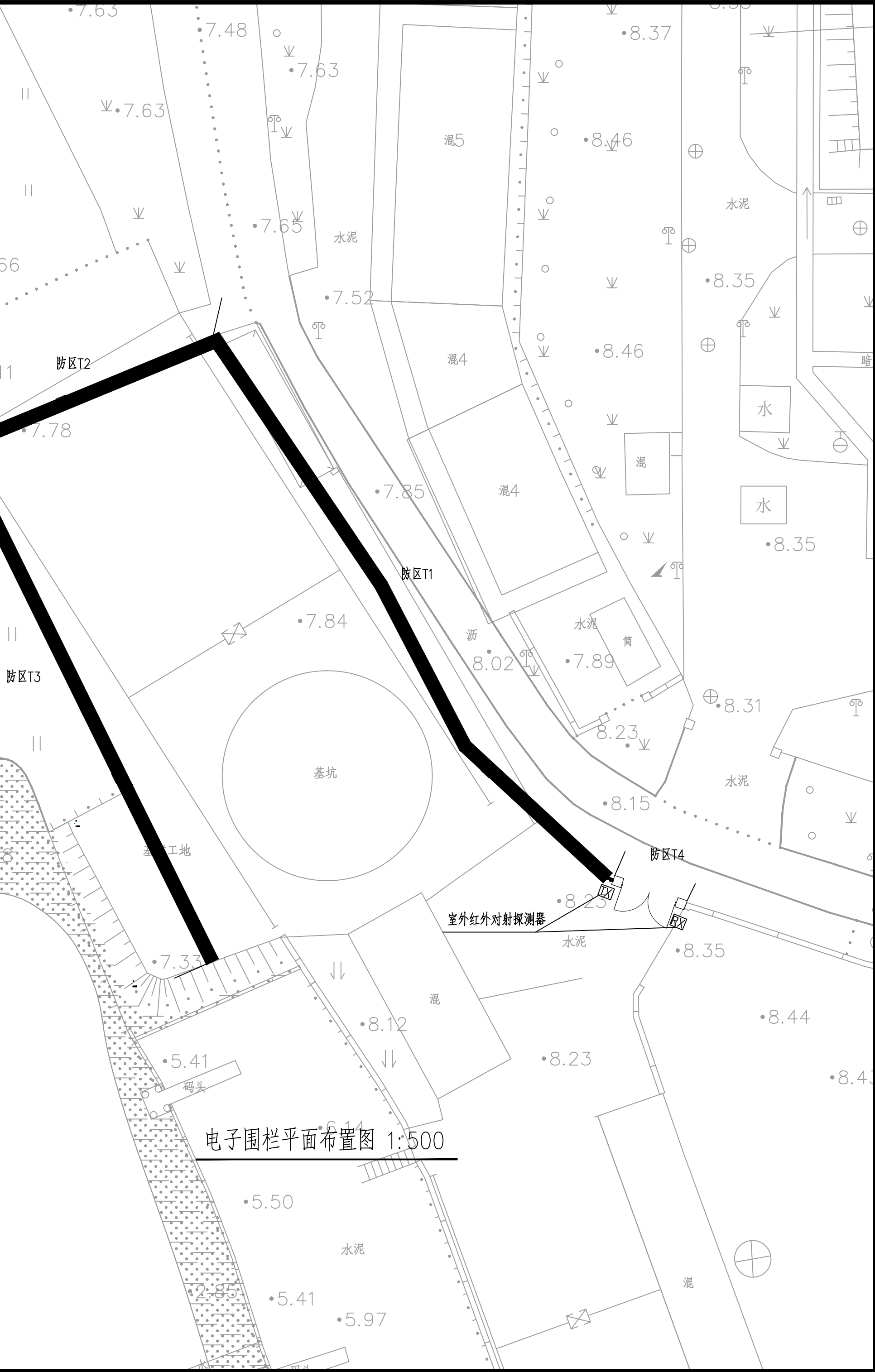




专业	姓名	签名	专业	姓名	签名	专业	姓名	签名
建筑			电气			道路		
结构			自控			园林		
给排水			暖通			岩土		



说明:

1. 本图为厂区安防监控系统平面布置图, 应与土建总图配合使用。
2. 新建电子围栏由现状高压脉冲周界主机引出, 现状主机具体位置由现场确定。



<div><div></div><div>福州城建设计研究院有限公司 Fuzhou City Construction Design & Research Institute Co., Ltd.</div></div>		
备 注:		
图纸专用章: <div><div>福建省工程勘察设计图纸专用章</div><div>福州城建设计研究院有限公司</div><div>范围: 建 筑 工 程</div><div>等级: 甲 级 证号: A135001551</div><div>有效期至: 2030年02月14日</div></div>		
注册师执业章:		
注册师执业章:		
施工图审查单位:		
施工图审查合格书编号:		
工程名称: 修缮“一闸三线”工程土建三标城门支线 5# 围墙		
子 项: 围墙修复		
建设单位: 福州水务水资源开发有限公司		
审 定	林太和	陈卡利
工程负责人	何逸峰	何逸峰
专业负责人	陈硕	陈硕
审 核	陈长松	陈长松
校 对	林洋	林洋
设 计	陈硕	陈硕
图 名: 电子围栏平面布置图		
工 程 号	2025A106	
阶 段	施工图	图 幅
专 业	电气	A2
版 本 号	第 一 版	出图日期
图 号	围墙-D-02	2025.03